



Kit BILLY

- 3 sièges individuels Timi fixes
- 3 ceintures embarquées 3 points
- Sellerie en simili et tissu constructeur
- Accoudoir réglable et relevable côté porte latérale droite
- Cloison en polyester assurant une isolation thermique et phonique
- ½ plancher avant antidérapant et imputrescible
- Vitre sur paroi fixe et porte latérale

OPTIONS

- Kit de rangement et porte bouteilles
- Accoudoir supplémentaire gauche ou droit
- ½ habillage intérieur polyester de la cabine approfondie
- ½ habillage pavillon en tissu d'origine
- ½ plancher arrière antidérapant

CONFORT

Sièges individuels à assise suspendue et mousse haute résilience



SÉCURITÉ

Ceintures embarquées 3 points à enrouleur



INNOVATION

Design optimisé
Espace de chargement optimisé pour les grandes longueurs (sans pied central)





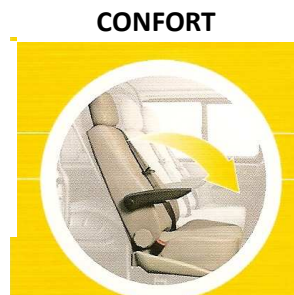
Kit CONFORIS

- 3 sièges inclinables grand confort
- Ceintures 3 points à enrouleur
- Sellerie en tissu constructeur
- Appuis têtes individuels
- Accoudoir relevable et réglable côté porte latérale droite
- Arrêt de charge indépendant
- ½ plancher avant antidérapant et imputrescible
- Vitre sur paroi fixe et porte latérale

OPTIONS

- **Système de démontage, remontage rapide des pièces sans outillage**
- Habillage intérieur bois
- ½ habillage intérieur polyester type combi
- Revêtement de sol en moquette
- Accoudoirs supplémentaires
- Sellerie des sièges en cuir
- Reprise des sièges avant en sellerie cuir

Sièges ergonomiques type semi-baquet
Dossiers inclinables




Ceintures embarquées 3 points à enrouleur



OPTION

Système homologué N1 de démontage rapide des sièges





CONFORT

Sièges individuels à assise suspendue et mousse haute résilience



SÉCURITÉ

Ceintures embarquées 3 points à enrouleur
Dispositif de verrouillage automatique homologué N1



Kit ESPASS

- 3 sièges individuels
- 3 ceintures 3 points à enrouleur
- Sellerie en tissu constructeur et simili duo
- 3 arrêts de charge intégrés aux sièges
- Accoudoir relevable et réglable côté porte latérale droite
- ½ plancher avant antidérapant et imputrescible
- Vitre sur paroi fixe et porte latérale

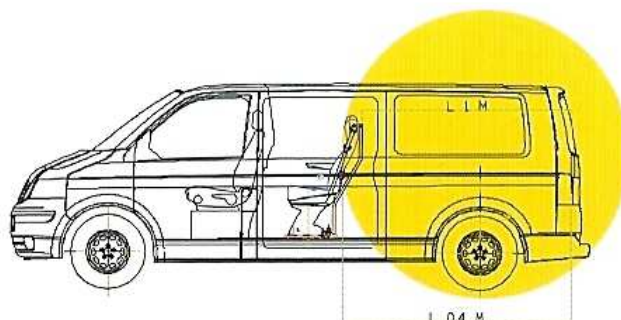
INNOVATION

Modularité 2/3 – 1/3
Possibilité de retirer tous les sièges ainsi que leurs arrêts de charge afin de retrouver la taille de son fourgon d'origine



OPTIONS

- Habillage intérieur bois
- ½ plancher arrière antidérapant et imputrescible
- Accoudoir supplémentaire gauche ou droit (suivant la largeur du véhicule)



	Longueur utile de chargement restante (mm).	
	à hauteur 0,4 m	à hauteur 1 m
T5 L1	1710 mm	1640 mm
T5 L2	2110 mm	2040 mm



Kit ROLLER COMPACT

- Banquette repliable 3 places.
- 3 ceintures à enrouleur
- Sellerie en simili duo
- ½ plancher avant antidérapant et imputrescible
- Vitre sur paroi fixe et porte latérale

OPTIONS

- Sellerie tissu constructeur
- Repose-tête en revêtement simili
- Habillage intérieur bois
- ½ plancher arrière



CONFORT

Banquette en mousse haute résilience pour le confort et la longévité.
Ressort de compensation pour faciliter la manipulation



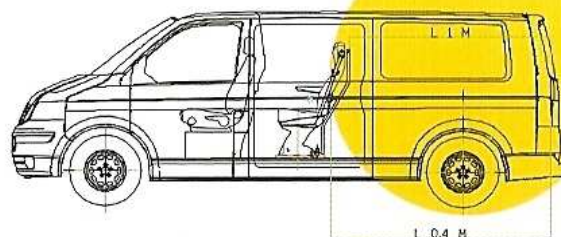

SÉCURITÉ

Ceintures embarquées 3 points à enrouleur



INNOVATION

Dispositif automatique et systématique de verrouillage.
Arrêt de charge assurant la protection des places avant y compris en position repliée



Longueur utile de chargement restante (mm).

	à hauteur 0,4 m	à hauteur 1 m
T5 L1	1650 mm	1380 mm
T5 L2	2050 mm	1780 mm