



### Kit ROLLER COMPACT

- Banquette repliable 3 places.
- 3 ceintures à enrouleur
- Sellerie en simili duo
- ½ plancher avant antidérapant et imputrescible
- Vitre sur paroi fixe et porte latérale

### OPTIONS

- Sellerie tissu constructeur
- Repose-tête en revêtement simili
- Habillage intérieur bois
- ½ plancher arrière
- Vitres coulissantes

### CONFORT

Banquette en mousse haute résilience pour le confort et la longévité.

Ressort de compensation pour faciliter la manipulation



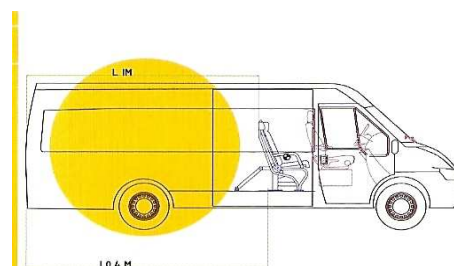

### SÉCURITÉ

Ceintures embarquées 3 points à enrouleur



### INNOVATION

Dispositif automatique et systématique de verrouillage.  
Arrêt de charge assurant la protection des places avant y compris en position repliée



Longueur utile de chargement restante Déplié / Replié (mm).		
	à hauteur 0,4 m	à hauteur 1 m
Transit CP	1660 mm 2180 mm	1440 mm 2020 mm
Transit MP	2027 mm 2547 mm	1807 mm 2387 mm

Données indicatives non contractuelles



## CONFORT

Banquette en mousse haute résilience pour le confort et la longévité.  
Cloison en PSPE assurant isolation phonique et thermique



## SÉCURITÉ

4 ceintures embarquées  
3 points à enrouleur



## INNOVATION

Rangement sous les pieds et coffre sous l'assise  
Espace de chargement optimisé pour les grandes longueurs

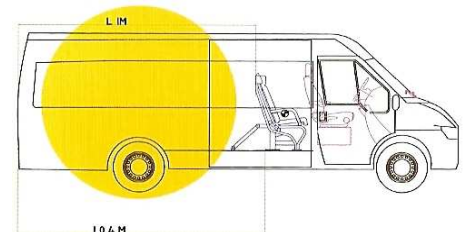


### Kit DEFANDER

- Banquette 4 places.
- 4 ceintures à enrouleur
- Sellerie en simili duo
- Cloison en PSPE
- ½ plancher avant antidérapant et imputrescible
- 2 rangements sous les pieds
- Vitre sur paroi fixe et porte latérale


### OPTIONS

- Banquette disponible en 3 places
- Sellerie tissu constructeur
- Habillage intérieur bois
- ½ plancher arrière antidérapant
- Vitres coulissantes



	Longueur utile de chargement restante (mm).	
	à hauteur 0,4 m	à hauteur 1 m
Transit C EMP 2933-XU997	1993 mm	1853 mm
Transit M&MS EMP 3300-XU997	2360 mm	2200 mm
Transit L&LS EMP 3750-XU997	2810 mm	2670 mm
Transit ELS EMP 3750-XU1720	3533 mm	3393 mm






## CONFORT

Banquette 4 places en mousse haute résilience pour le confort et la longévité + 2 sièges individuels  
Cloison en PSPE assurant isolation phonique et thermique




## SÉCURITÉ

Ceintures embarquées 3 points à enrouleur



## INNOVATION

2 rangement sous les pieds et coffre sous l'assise  
Espace de chargement optimisé pour les grandes longueurs

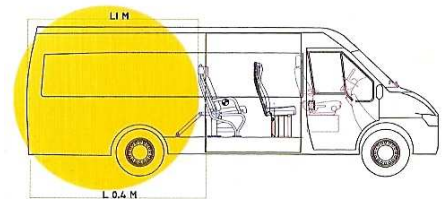


### Kit DEFANDER 6

- Banquette 4 places. + 2 sièges individuels
- 6 ceintures à enrouleur
- Sellerie en simili duo
- Cloison en PSPE
- ½ plancher avant antidérapant et imputrescible
- 2 rangements sous les pieds
- Vitre sur paroi fixe et porte latérale

### OPTIONS

- Banquette disponible en 3 places
- Sellerie tissu constructeur
- Possibilité de rajouter 1 siège pour 7 places ajoutées
- Habillage intérieur bois
- ½ plancher arrière antidérapant



	Longueur utile de chargement restante (mm).	
	à hauteur 0,4 m	à hauteur 1 m
Transit L&S EMP 3750-XU997	2170 mm	2020 mm
Transit ELS EMP 3750-XU1720	2893 mm	2743 mm



## CONFORT

Sièges individuels à assise suspendue et mousse haute résilience.  
Cloison en PSPE assurant isolation thermique et phonique



## SÉCURITÉ

Ceintures embarquées 3 points à enrouleur



## INNOVATION

OPTION :  
Système homologué N1 de démontage rapide des sièges

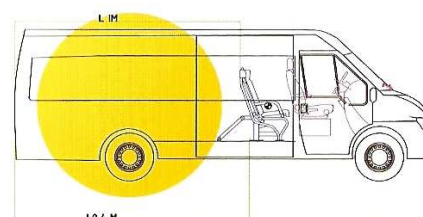


## Kit LUXOR

- 3 sièges individuels fixes
- 3 ceintures à enrouleur
- Sellerie en simili et tissu constructeur
- Cloison en PSPE
- ½ plancher avant antidérapant et imputrescible
- Vitre sur paroi fixe et porte latérale

## OPTIONS

- Dossier inclinable
- Système de démontage rapide des sièges sans outillage
- Accoudoir supplémentaire
- Habillage intérieur bois
- ½ plancher arrière antidérapant
- Vitres coulissantes



	Longueur utile de chargement restante (mm).	
	à hauteur 0,4 m	à hauteur 1 m
<b>Transit C</b> EMP 2933-XU997	2133 mm	1993 mm
<b>Transit M&amp;MS</b> EMP 3300-XU997	2500 mm	2360 mm
<b>Transit L&amp;LS</b> EMP 3750-XU997	2950 mm	2810 mm
<b>Transit ELS</b> EMP 3750-XU1720	3673 mm	3533 mm

Données indicatives non contractuelles





## CONFORT

Sièges individuels à assise suspendue et mousse haute résilience.  
Cloison en PSPE assurant isolation thermique et phonique



## SÉCURITÉ

Ceintures embarquées 3 points à enrouleur



## INNOVATION

Aménagements 6 places ajoutées homologué N1

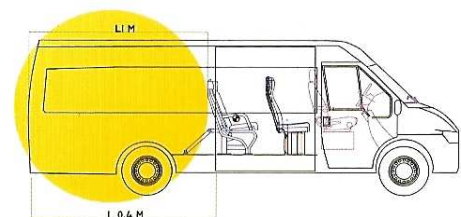


### Kit LUXOR 6

- 6 sièges individuels fixes
- 6 ceintures à enrouleur
- Sellerie en simili et tissu constructeur
- Cloison en PSPE
- ½ plancher avant antidérapant et imputrescible
- Vitre sur paroi fixe et porte latérale

### OPTIONS

- Dossier inclinable
- Accoudoir réglable et relevable
- Habillage intérieur bois
- ½ plancher arrière antidérapant



	Longueur utile de chargement restante (mm).	
	à hauteur 0,4 m	à hauteur 1 m
Transit L&LS EMP 3750-XU997	2240mm	2090 mm
Transit ELS EMP 3750-XU1720	2967 mm	2813 mm



## Kit ROLLERCAB

- Banquette repliable 4 places.
- 4 ceintures à enrouleur
- Sellerie en simili duo
- ½ plancher avant antidérapant et imputrescible
- Arrêt de charge en PSPE et acier
- Vitre sur paroi fixe et porte latérale

## OPTIONS

- Banquette disponible en 3 places
- Sellerie tissu constructeur
- Habillage intérieur bois
- ½ plancher arrière antidérapant

## CONFORT

Banquette en mousse haute résilience pour le confort et la longévité.  
Ressort de compensation pour faciliter la manipulation



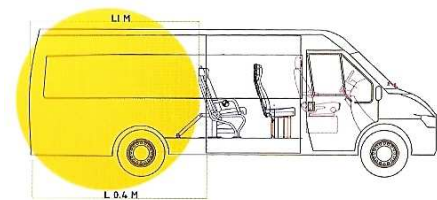
## SÉCURITÉ

4 ceintures embarquées 3 points à enrouleur



## INNOVATION

Dispositif automatique et systématique de verrouillage.



	Longueur utile de chargement restante (mm).	
	à hauteur 0,4 m	à hauteur 1 m
Transit C EMP 2933-XU997	1553 mm 1993 mm	1533 mm 1973 mm
Transit M&MS EMP 3300-XU997	1920 mm 2360mm	1900 mm 2340 mm
Transit L&LS EMP 3750-XU997	2370 mm 2810 mm	2350 mm 2790 mm
Transit ELS EMP 3750-XU1720	3093 mm 3533 mm	3073 mm 3513 mm

Données indicatives non contractuelles