



CONFORT

Sièges individuels à assise suspendue et mousse haute résilience



SÉCURITÉ

Ceintures embarquées 3 points à enrouleur
Dispositif de verrouillage automatique homologué N1



Kit ESPASS

- 3 sièges individuels
- 3 ceintures 3 points à enrouleur
- Sellerie en tissu constructeur et simili duo
- 3 arrêts de charge intégrés aux sièges
- Accoudoir relevable et réglable côté porte latérale droite
- ½ plancher avant antidérapant et imputrescible
- Vitre sur paroi fixe et porte latérale

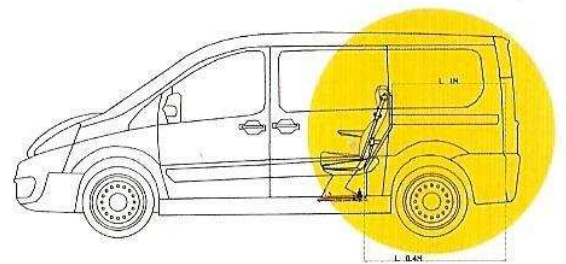
INNOVATION

Modularité 2/3 – 1/3
Possibilité de retirer tous les sièges ainsi que leurs arrêts de charge afin de retrouver la taille de son fourgon d'origine



OPTIONS

- Habillage intérieur bois
- ½ plancher arrière antidérapant et imputrescible
- Accoudoir supplémentaire gauche ou droit (suivant la largeur du véhicule)
- Vitres coulissantes



Longueur utile de chargement restante (mm).		
	à hauteur 0,4 m	à hauteur 1 m
SCUDO L1	-	-
SCUDO L2	1670 mm	1480 mm





Kit CONFORIS

- 3 sièges inclinables grand confort
- Ceintures 3 points à enrouleur
- Sellerie en tissu constructeur
- Appuis têtes individuels
- Accoudoir relevable et réglable côté porte latérale droite
- Arrêt de charge indépendant
- ½ plancher avant antidérapant et imputrescible
- Vitre sur paroi fixe et porte latérale

OPTIONS

- **Système de démontage, remontage rapide des pièces sans outillage**
- Habillage intérieur bois
- Revêtement de sol en moquette
- Accoudoirs supplémentaires

CONFORT

Sièges ergonomiques type semi-baquet
Dossiers inclinables



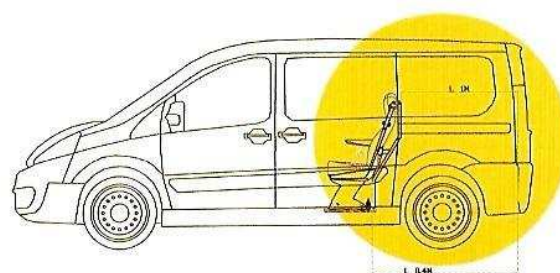

SÉCURITÉ

Ceintures embarquées 3 points à enrouleur



INNOVATION

OPTION
Système homologué N1 de démontage rapide des sièges



Longueur utile de chargement restante (mm).		
	à hauteur 0,4 m	à hauteur 1 m
SCUDO L1	-	-
SCUDO L2	1670 mm	1480 mm



Kit ROLLER COMPACT

- Banquette repliable 3 places.
- 3 ceintures à enrouleur
- Sellerie en simili duo
- ½ plancher avant antidérapant et imputrescible
- Vitre sur paroi fixe et porte latérale

OPTIONS

- Sellerie tissu constructeur
- Repose-tête en revêtement simili
- Habillage intérieur bois
- ½ plancher arrière



CONFORT

Banquette en mousse haute résilience pour le confort et la longévité.
Ressort de compensation pour faciliter la manipulation




SÉCURITÉ

Ceintures embarquées 3 points à enrouleur



INNOVATION

Dispositif automatique et systématique de verrouillage.
Arrêt de charge assurant la protection des places avant y compris en position repliée



Longueur utile de chargement restante Déplié / Replié (mm).

	à hauteur 0,4 m	à hauteur 1 m
SCUDO L1	-	-
SCUDO L2	1730 mm 2250 mm	1540 mm 2060 mm